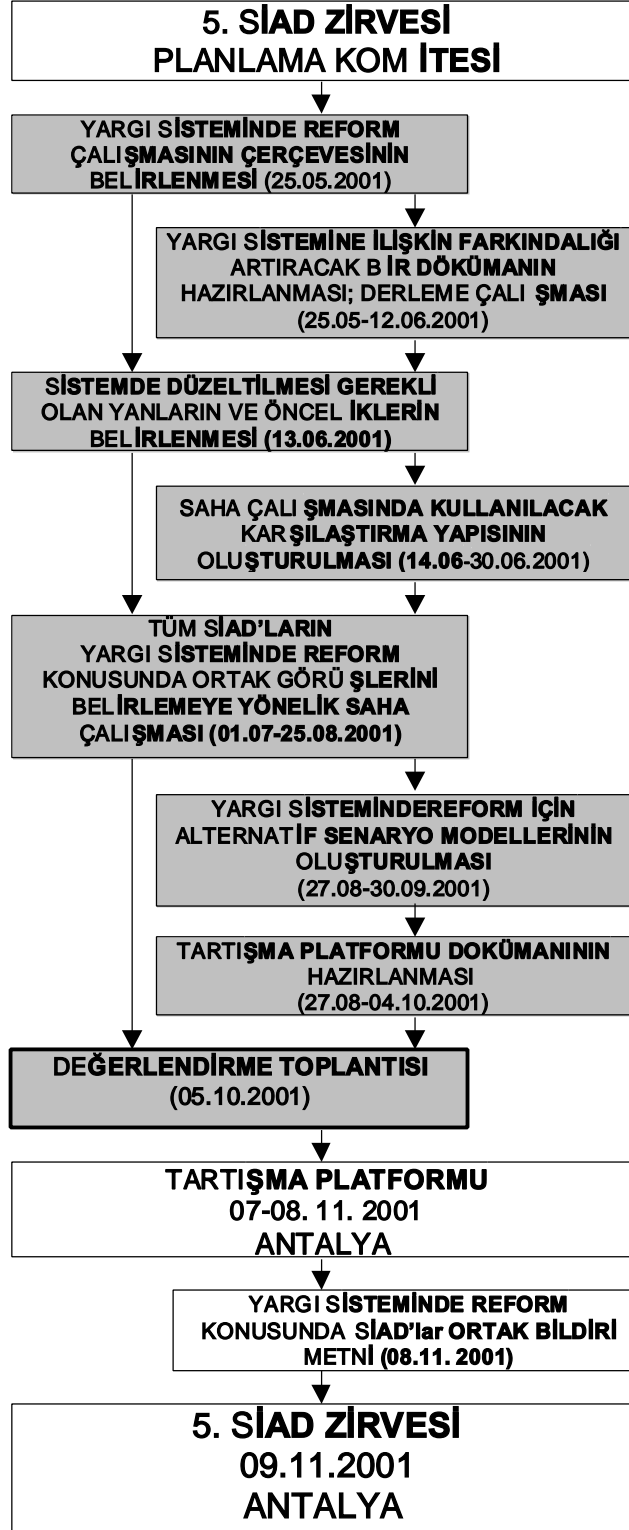


## 5. SİAD ZİRVESİ/YARGI SİSTEMİNDE REFORM ÇALIŞMASI İŞ AKIŞI

5. SİAD Zirvesi hazırlıkları Mayıs'2001'den bu yana aşağıda gösterilen süreçte devam etmektedir.

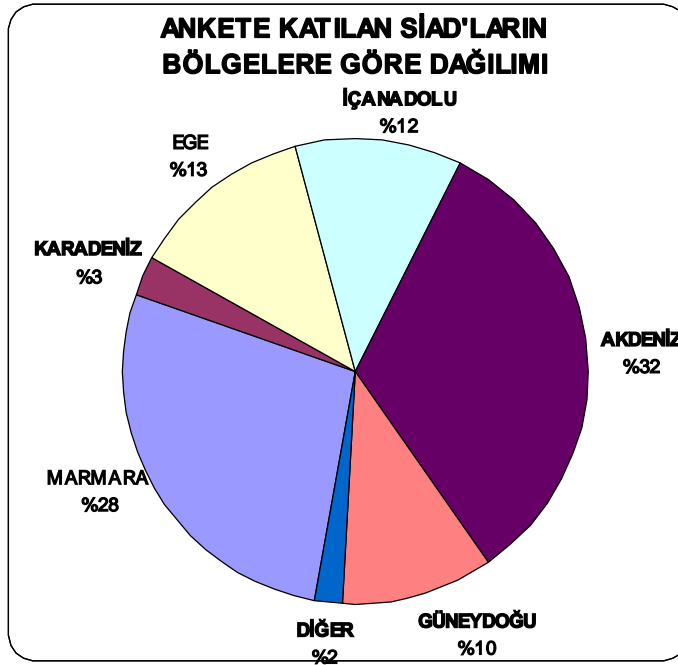


Şekil 1



## 5. SİAD ZİRVESİ/ YARGI SİSTEMİNDE REFORM ÇALIŞMASI SİAD'LAR GÖRÜŞ BELİRLEME ANKETİ/ KATILIMCI PROFİLİ

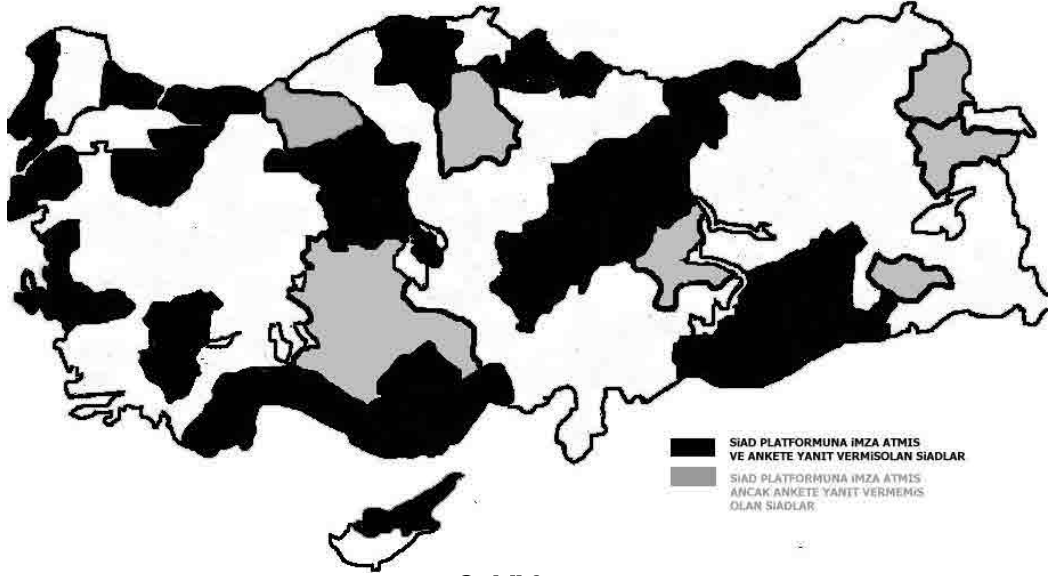
Sözkonusu anketin saha çalışması ANSİAD tarafından SİAD Platformunu oluşturan 39 SİAD'a gönderilerek gerçekleştirilmiştir. Ankete 31 SİAD'dan toplam 630 adet yanıt gelmiştir. Şekil.2'de gösterilen ankete cevap veren SİAD'ların coğrafik bölgelere göre dağılımına bakıldığında toplam %60'lık bir oranla Akdeniz Bölgesi (%32) ve Marmara Bölgesinin (%28) çoğunluğu oluşturduğu, kalan %40'lık bölümün de %13 Ege, %12 İç Anadolu, %10 Güneydoğu Anadolu, %3 Karadeniz Bölgesinden oluştuğu görülmektedir. Ayrıca, Diğer kategorisine konulan ve KKTCSİAD'dan gelen %2'lik bir bölüm de vardır. Bu sene maalesef Doğu Anadolu Bölgesinden yanıt alınamamıştır. Şekil.3'de de Anketin gönderildiği ve ankete yanıt veren SİAD'ların coğrafik dağılımı harita üzerinde gösterilmektedir.



Şekil.2

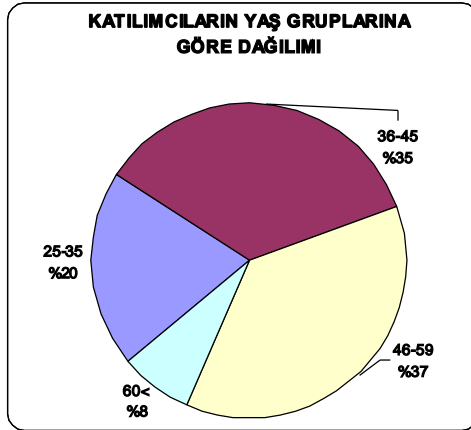


## 5. SİAD ZİRVESİ "YARGI SİSTEMİNDE REFORM ÇALIŞMASI"

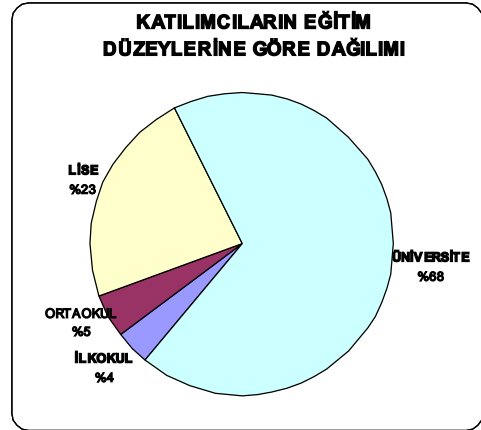


Şekil.3

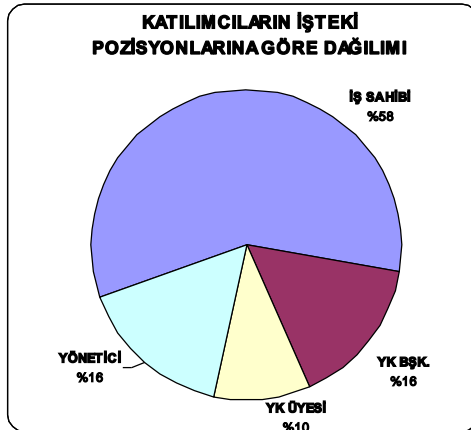
Katılımcıların yaş, eğitim, işteki pozisyon ve yönetimindeki kişi sayısı bilgilerine göre hazırlanan grafikler de aşağıda sırasıyla Şekil.4-7 olarak sunulmuştur.



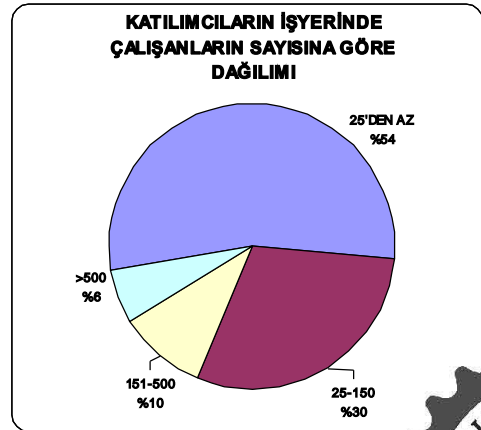
Şekil.4



Şekil.5



Şekil.6



Şekil.7

