



T.C.
ANTALYA VALİLİĞİ
Tarım İl Müdürlüğü



ZİRAİ İLAÇ UYGULAMADA DİKKAT EDİLECEK HUSUSLAR



Mehmet Şen
Bitki Kor. Şube Müd.

Zirai Mücadele İlaç Ambalajlarında Kullanılan Uyarı İşaretleri

DEPOLAMA İLE İLGİLİ UYARI İŞARETİ



Çocuklardan uzakta, kilitli yerde saklayınız

TAVSİYE İLE İLGİLİ UYARI İŞARETLERİ



Eldiven
giyiniz



Çizme
giyiniz



Maske
takınız



Siperik
kullanınız

AKTİVİTE İLE İLGİLİ UYARI İŞARETLERİ



Sıvı konsantre
ilaçları hazırlama



Kuru konsantre
ilaçları hazırlama



Uygulama



Burun ve
ağız
koruyunuz



Koruyucu
tulum
giyiniz



Koruyucu
önlük
giyiniz



Kullandıktan
sonra
yıkayınız

İKAZ İLE İLGİLİ UYARI İŞARETLERİ



TEHLÜKELİ
Hayvanlara
zararlı



TEHLÜKELİ
Balıklara zararlı
Göller, nehirler,
havuzlar ve denizleri
kirlenmeyiniz

Tarım İlacı Kullanıcılarının Dikkatine



Bütün kimyasal tarım ilaçları
bilinçli ve emniyetli kullanılmadığı sürece
insan, hayvan ve çevre sağlığı için

TEHLİKELİDİR

Tarım İlaçları Vücudumuza

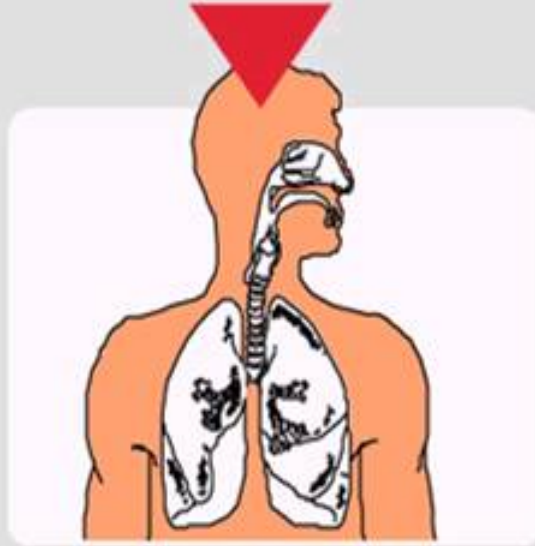
Deri yolu ile



Ağız yolu ile

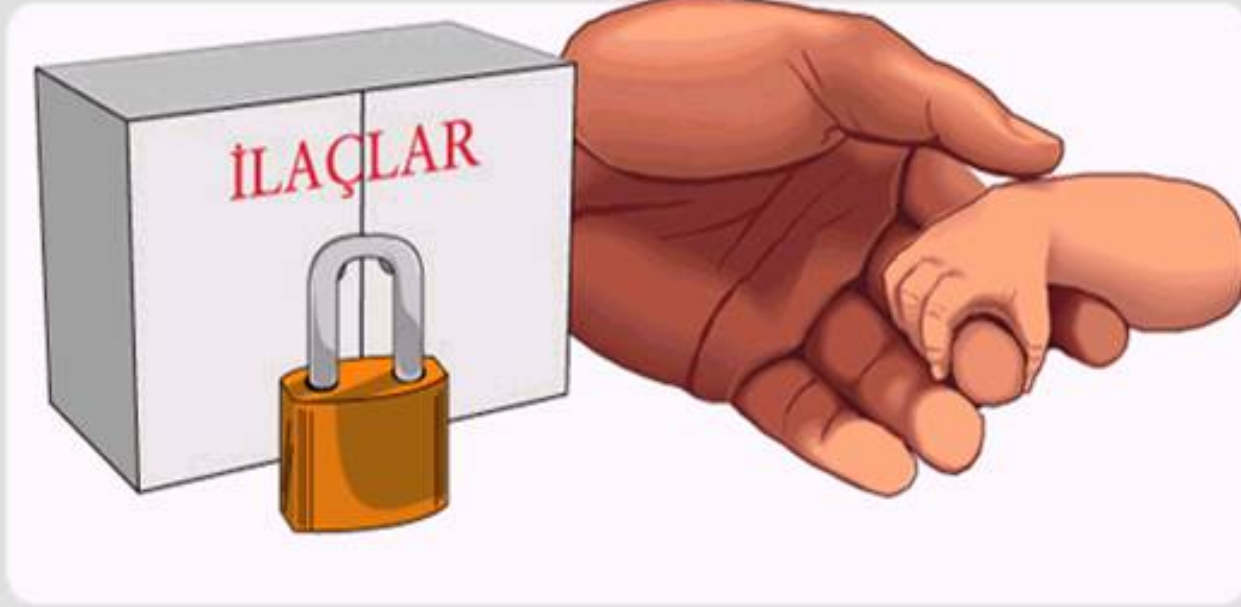


Solunum yolu ile



Girerler!

Depolama



Tarım ilaçlarını özel dolaplarda, orijinal ambalajlarında, ağız sıkıca kapalı olarak kilitli bulundurunuz.
Böylece hem çocukları korumuş olursunuz, hem de yanlışlıkla kullanılmalarını engellersiniz.

İlaç Ölçümü ve Hazırlanması



Çocuklar ve hayvanları tarım ilacı hazırlanan yerlerden uzak tutunuz.



Tarım ilacı hazırlarken tavsiye edilen dozu kullanınız. Mutlaka uygun koruyucu giysiler, lastik eldiven giyiniz. Uygun alet ve ölçü kapları kullanınız.



Toz ilaçları hazırlarken bir maske kullanarak ağızınızı ve burnunuzu koruyunuz.



Toz ilaçları ölçer ve karıştırırken toz maddelerin için gerekli önlemleri alınız. Toz ve granül ambalajları aletin deposuna ve karıştırma kabına iyice çalkalayarak boşaltınız. Toz ilaçlarla çalışırken özen gösteriniz ve rüzgân arkanıza alınız.



Tarım ilaçlarını çıplak elle asla avuçlamayınız, karıştırmayınız. Ellerinizi ve kollarınızı kullanmayınız.



Dökülüp saçılmaması için sıvı ilaçları dikkatli olarak ölçünüz.



Sıvı ilaçları, dökülüp saçılmaması için aletin deposuna ve karıştırma kabına dikkatle boşaltınız.

Tarım İlaçları ile Çalışırken



Tarım ilaçları ile çalışırken
vücudunuzu tamamen kapatacak
giysi ve ayakkabılar giyiniz.
Böylece ilaç cildinize bulaşmaz.

İLAÇLAMA YAPARKEN



**GIDA MADDELERİ VE
SİGARADAN UZAK
DURUNUZ!**

Tarım İlaçları ile Çalıştıktan Sonra

Çalışırken özel koruyucu giysiler kullanılmalı, bunlar hergün yıkanmalıdır.



Vücudunuza bulaşan ilacı mutlaka sabunlu su ile yıkayınız.



Etrafa dökülen ilaçları dikkatlice toparlayıp temizleyiniz.



İlaç bulaşmış olan elbiseleri derhal çıkarınız ve cildinizi yıkayınız.



Tarım ilaçları ile çalıştıktan ve her ilaçlamadan sonra mutlaka elinizi ve yüzünüzü sabun kullanarak bol su ile yıkayınız ve duş alınız.



Gözüne bulaşan ilacı 10 dakika süreyle temiz su ile yıkayınız.



Kullandıktan sonra tüm ekipmanı yıkayınız.



Tarım İlaçlarının Dökülüp Saçılması Halinde



Dökülen ilaçlar iyice temizlenmelidir.



Dökülen sıvı haldeki ilaçlar su ile yıkanarak uzaklaştırılmamalı, bunlar emici maddeler ile toplanmalıdır.

Not: Dökülen ilaçları temizlemede kullanılan ekipman el altında bulundurulmalıdır.


Ambalaj ve Atık İmhası



Tavsiyeler için daima ilaç etiketine bakınız.



Tarım ilacı ambalajları ve kapları asla su veya insan, hayvan gıdası depolanması için kullanılmamalıdır.



Bidon ve şişeler iyice süzdürülmeli, üç kez çalkalanmalı ve kullanılamaz hale getirilmelidir. Mümkün mertebe küçütülen, bütün kullanılamaz ambalajlar gömülmelidir.



İlaç atığını imha ederken daima bu ilaca uygun koruyucu giysi kullanınız.



Boş ambalajları yakınız veya gömünüz.

Zehirlenme Belirtileri

Halsizlik ve yorgunluk



Baş ağrısı



Aşırı terleme



Bulanık görme



Kusma



Kas seğirmesi



Baş dönmesi, zihin bulanıklığı



Deride tahriş



Aşırı salya çoğalması



Karın ağrısı, ishal



Gözlerde kaşıma ve yanma



Baygınlık



Göz bebeklerinde küçülme



Solunum güçlüğü



İlkyardım tedbirleri



Kıfı ilaon etki alanından uzaklaştırılmalıdır.



Yapılması gereken ilk iş düzenli ve sürekli bir solunum sağlanmasıdır.



Hasta yan yatırılmalı, baş geride, çenesi ileri çekilmiş şekilde tutulmalıdır.



Hastanın alkol ve sigara içmesine izin verilmemelidir.



İlaçla bulanmış elbiseler hemen çıkarılmalıdır.



Tüm vücut bol temiz su ile yıkanmalıdır.



Küsturma hasta dik dururken boğazına parmak basarak yapımalıdır.



Zehirlenme vakaları sağlık yetkililerinin gözetimi altında tutulmalıdır. Doktora gerekli bilgiler verilmelidir.

Uyarı!

Tarım İlaçlarının etiketleri; yeni tavsiyelerin alınması, yeni çeşitlerin uygulamaya verilmesi veya Tarım Bakanlığı'nca istenen tavsiye değişikliği gibi birçok sebepten dolayı, zaman zaman değiştirilebilmektedir.

Bu nedenle, Tarım İlaçlarını kullanmadan önce mutlaka ilacın etiketini dikkatle okuyunuz ve resmi tavsiyelere uyunuz!

DIKKAT ET!..

İlaçlama Sırasında Dikkat Edilecek Hususlar



İlaç buharını ve zerrelerini
TENEFFÜS ETMEYİNİZ



İlaçları çocuklardan ve gıdalardan
UZAK TUTUNUZ



İlaçlama sırasında mutlaka mask
koruyucu elbise, eldiven ve gözlük
KULLANINIZ



İlaçlama sırasında birşey
yemeyiniz ve sigara
İÇMEYİNİZ



İlaçları göz ve
deri ile
TEMAS ETTİRMEYİNİZ




Ziraî mücadele
ilaçlarını
EVDE KULLANMAYINIZ



Vücudun ilaç değen
kısımlarını bol sabunlu
SU İLE YIKAYINIZ



İlaçlama sırasında
korunmadığınız takdirde
ZEHİRLENEBİLİRSİNİZ



Aman Ruhsata Dikkat!

İlacın Fazlası Zarar.

Son İlaçlama ile Hasat Arasındaki Süreye Uyun.

İlaç Adı	Hastalık Zararlı Adı	Kullanma Dozu Ve Dönemi	Son İlaçlama ile hasat dönemi arasındaki süre
Sebze	-	200 cc	21 Gün

**Tarım ilaçları zehirlenmelerinde
en yakın sađlık kuruluřuna bařvurunuz!**

**Ankara
Refik Saydam**

**ZEHİR
DANIřMA
MERKEZİ**

**İzmir
9 Eylöl Üniversitesi**

**ZEHİR
DANIřMA
MERKEZİ**

0 800 314 79 00

(24 saat ücretsiz aranabilir)

0 232 277 73 33

(24 saat ücretsiz aranabilir)



ANTALYA İL MÜDÜRLÜĞÜ

Sedir Mah. Vatan Bulvarı ANTALYA

Tel : (0 242) 345 28 20-21

www.antalya-tarim.gov.tr

E-mail: bitkikoruma@antalya-tarim.gov.tr