

AYLIK EKONOMİK GÖSTERGELER

nsiad

Kasım 2022

İÇİNDEKİLER

Türkiye Ekonomisi

- Enflasyon
- İstihdam ve İşsizlik
- Büyüme
- Sanayi Üretimi
- Konut Satışı & İnşaat Maliyet Endeksi
- Bütçe Dengesi
- Dış Ticaret
- Cari Denge
- Ekonomik Güven Endeksi

Bölge Ekonomisi

- TR61 İstihdam ve İşsizlik Rakamları
- Turizm
- Konut Satışı
- Antalya OSB Enerji Tüketimi
- Çek, Senet ve Kredi Kullanımı
- İhracat ve Dış Ticaret
- Tarım

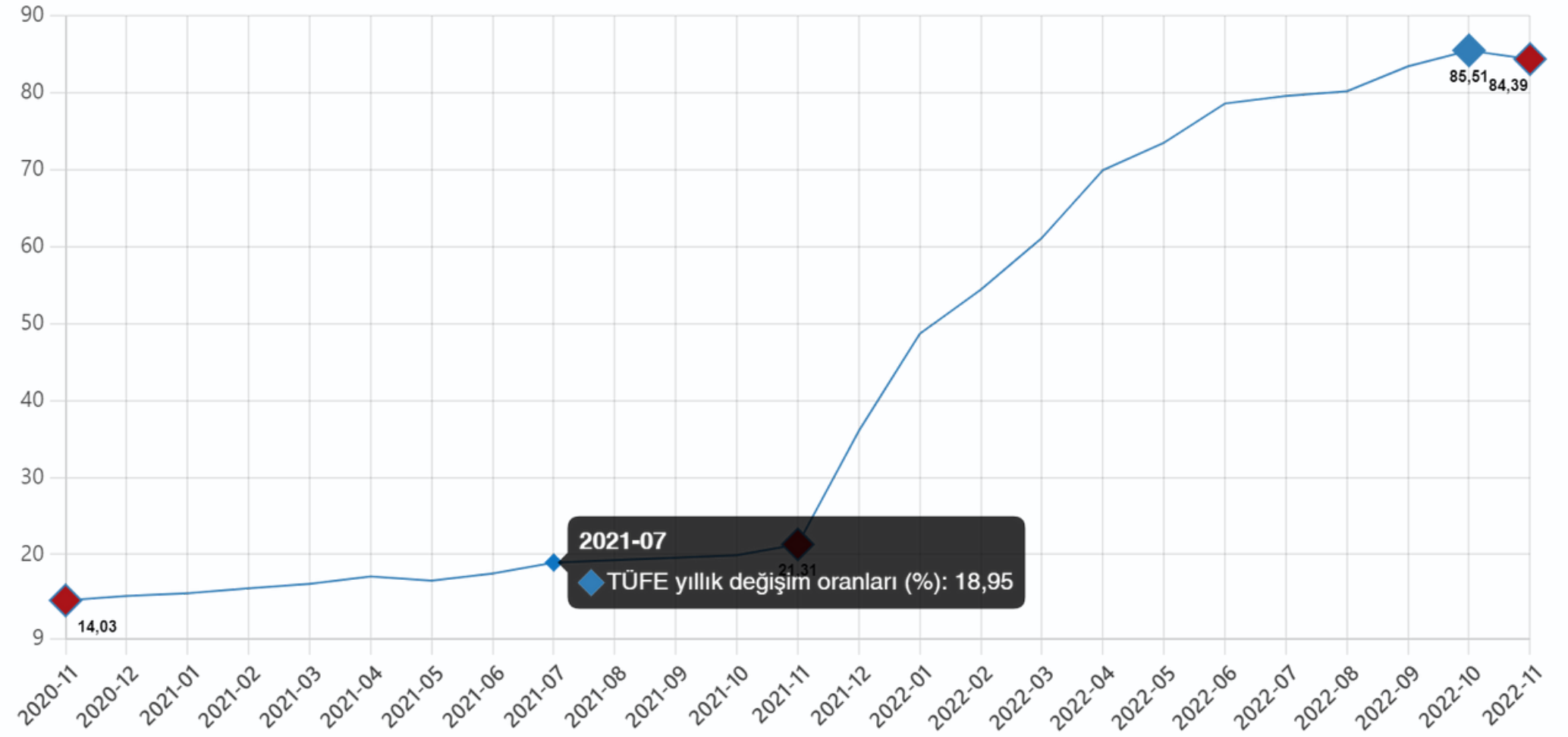
Aylık Ekonomik Pariteler

Türkiye Ekonomisi

ENFLASYON / KASIM 2022

Tüketici fiyat endeksi (TÜFE) yıllık %84,39, aylık %2,88 oldu

TÜFE'deki (2003=100) değişim 2022 yılı Kasım ayında bir önceki aya göre %2,88, bir önceki yılın Aralık ayına göre %62,35, bir önceki yılın aynı ayına göre %84,39 ve on iki aylık ortalamalara göre %70,36 olarak gerçekleşti. Bir önceki yılın aynı ayına göre en az artış gösteren ana grup %35,87 ile haberleşme oldu. Buna karşılık, bir önceki yılın aynı ayına göre artışın en yüksek olduğu ana grup ise %107,03 ile ulaştırma oldu. Ana harcama grupları itibarıyla 2022 yılı Kasım ayında bir önceki aya göre en az artış gösteren ana grup %-1,42 ile giyim ve ayakkabı oldu. Buna karşılık, 2022 yılı Kasım ayında bir önceki aya göre artışın en yüksek olduğu ana grup ise %5,75 ile gıda ve alkolsüz içecekler oldu. 2022 yılı Kasım ayında, endekste kapsanan 144 temel başlıktan (Amaca Göre Bireysel Tüketim Sınıflaması-COICOP 5'li Düzey), 17 temel başlığın endeksinde düşüş gerçekleşirken, 8 temel başlığın endeksinde değişim olmadı. 119 temel başlığın endeksinde ise artış gerçekleşti. İşlenmemiş gıda ürünleri, enerji, alkollü içkiler ve tütün ile altın hariç TÜFE'deki değişim, 2022 yılı Kasım ayında bir önceki aya göre %2,73, bir önceki yılın Aralık ayına göre %54,68, bir önceki yılın aynı ayına göre %76,18 ve on iki aylık ortalamalara göre %61,31 olarak gerçekleşti.



Türkiye Ekonomisi

İŞGÜCÜ İSTATİSTİKLERİ- EKİM 2022

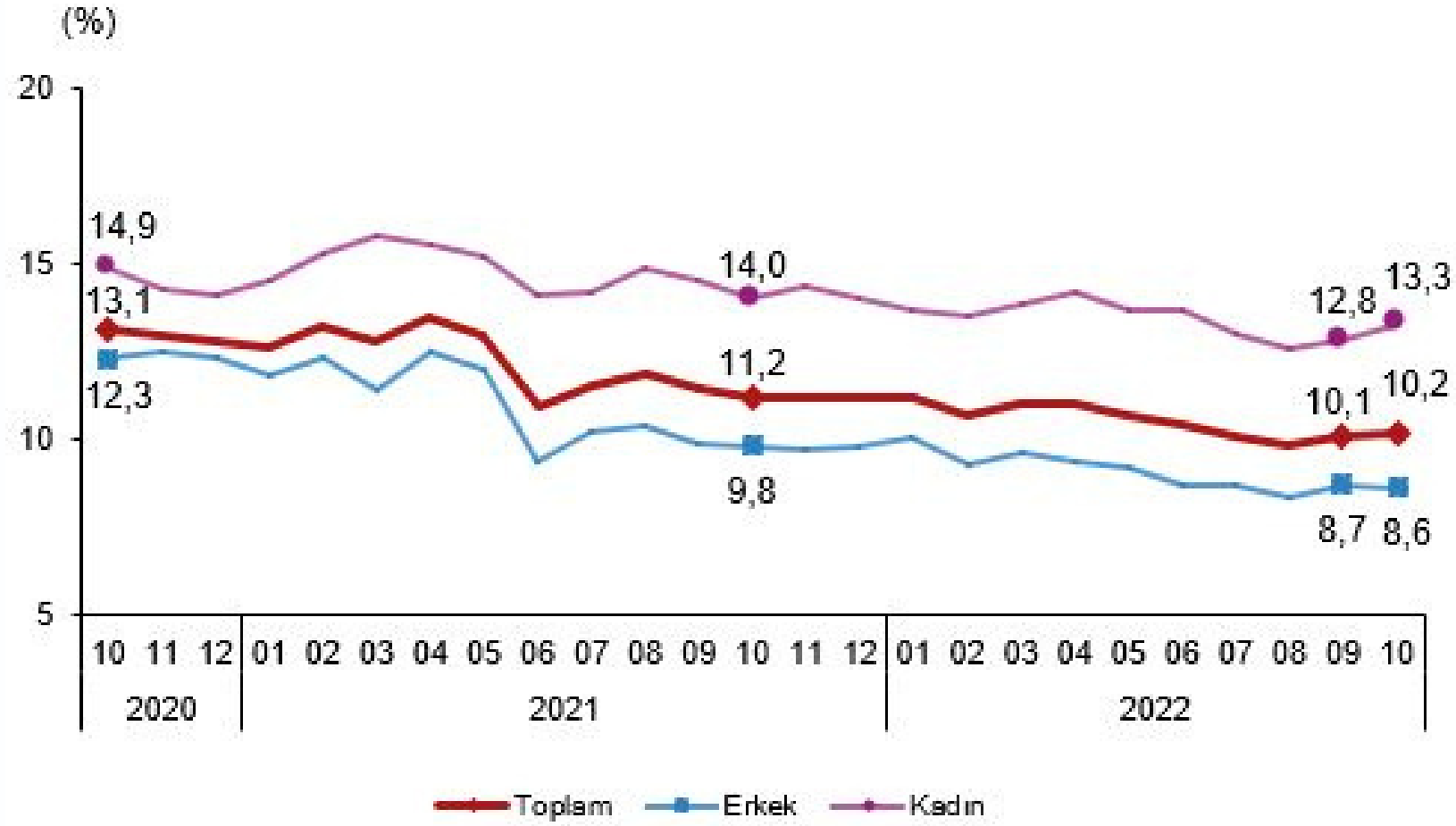
Mevsim etkisinden arındırılmış işsizlik oranı %10,2 seviyesinde gerçekleşti

Hanehalkı İşgücü Araştırması sonuçlarına göre; 15 ve daha yukarı yaştaki kişilerde işsiz sayısı 2022 yılı Ekim ayında bir önceki aya göre 57 bin kişi artarak 3 milyon 534 bin kişi oldu. İşsizlik oranı ise 0,1 puanlık artış ile %10,2 seviyesinde gerçekleşti. İşsizlik oranı erkeklerde %8,6 iken kadınlarda %13,3 olarak tahmin edildi. İstihdam edilenlerin sayısı 2022 yılı Ekim ayında bir önceki aya göre 229 bin kişi artarak 31 milyon 200 bin kişi, istihdam oranı ise 0,3 puanlık artış ile %48,0 oldu. Bu oran erkeklerde %65,6 iken kadınlarda %30,8 olarak gerçekleşti. İşgücü 2022 yılı Ekim ayında bir önceki aya göre 287 bin kişi artarak 34 milyon 734 bin kişi, işgücüne katılma oranı ise 0,4 puanlık artış ile %53,5 olarak gerçekleşti. İşgücüne katılma oranı erkeklerde %71,8 kadınlarda ise %35,5 oldu. 15-24 yaş grubunu kapsayan genç nüfusta işsizlik oranı bir önceki aya göre 1,8 puanlık artış ile %21,9 oldu. Bu yaş grubunda işsizlik oranı; erkeklerde %18,2, kadınlarda ise %28,6 olarak tahmin edildi. İstihdam edilenlerden referans döneminde işbaşında olanların, mevsim ve takvim etkilerinden arındırılmış haftalık ortalama fiili çalışma süresi 2022 yılı Ekim ayında bir önceki aya göre 0,3 saat artarak 44,3 saat olarak gerçekleşti. Zamana bağlı eksik istihdam, potansiyel işgücü ve işsizlerden oluşan atıl işgücü oranı 2022 yılı Ekim ayında bir önceki aya göre değişim göstermeyerek %20,3 oldu. Zamana bağlı eksik istihdam ve işsizlerin bütünleşik oranı %14,2 iken potansiyel işgücü ve işsizlerin bütünleşik oranı %16,6 olarak tahmin edildi.

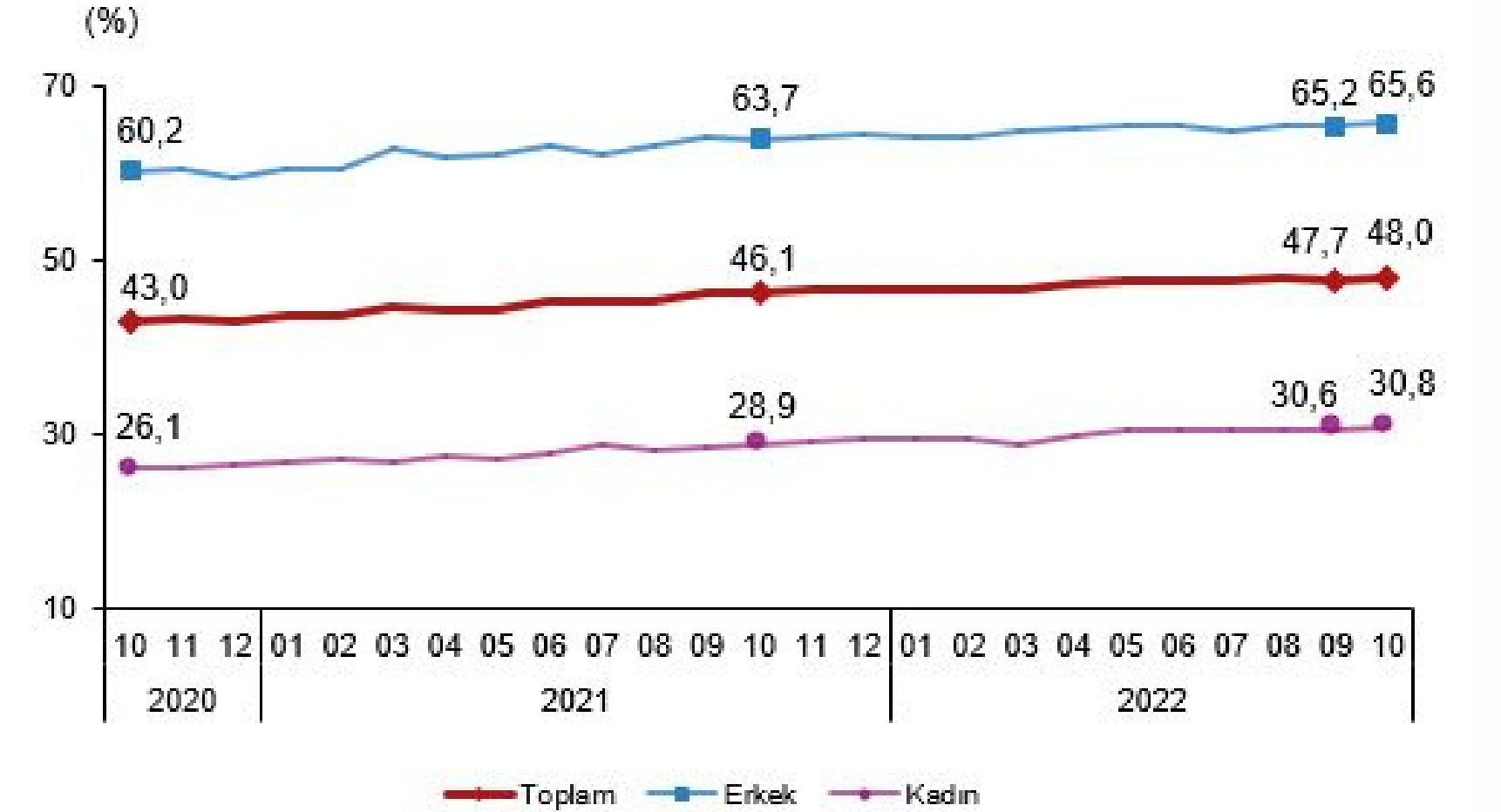
Türkiye Ekonomisi

İŞGÜCÜ İSTATİSTİKLERİ- EKİM 2022

İşsizlik oranı, Ekim 2020-Ekim 2022



İstihdam oranı, Ekim 2020-Ekim 2022



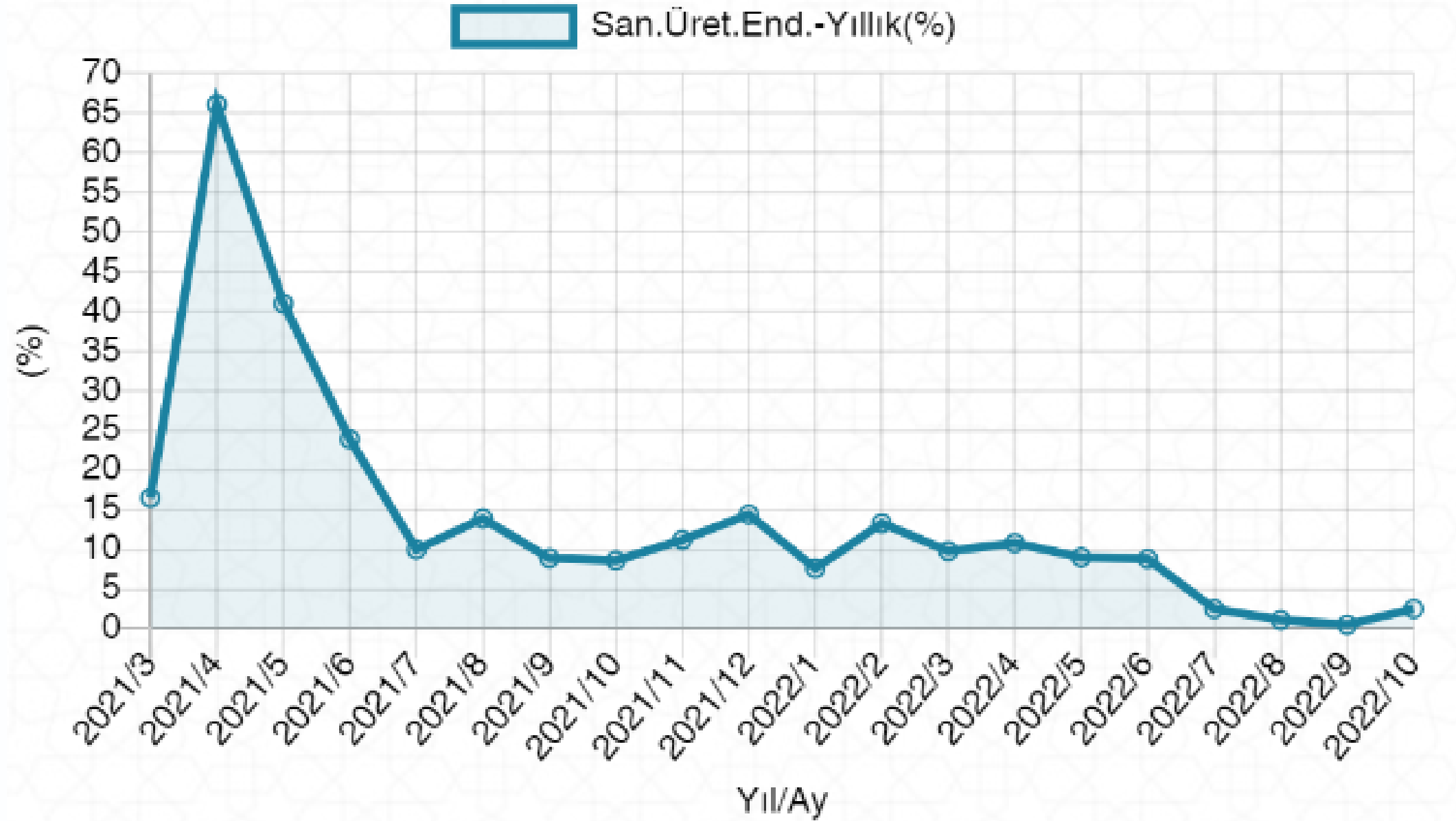
Türkiye Ekonomisi

SANAYİ ÜRETİMİ / EKİM 2022

Sanayi üretimi yıllık %2,5 arttı

Sanayinin alt sektörleri (2015=100 referans yılı) incelendiğinde, 2022 yılı Ekim ayında madencilik ve taşocakçılığı sektörü endeksi bir önceki yılın aynı ayına göre %7,4 azaldı, imalat sanayi sektörü endeksi %3,7 arttı ve elektrik, gaz, buhar ve iklimlendirme üretimi ve dağıtım sektörü endeksi %4,8 azaldı. Sanayinin alt sektörleri incelendiğinde, 2022 yılı Ekim ayında madencilik ve taşocakçılığı sektörü endeksi bir önceki aya göre %7,8 ve imalat sanayi sektörü endeksi %2,5 artarken, elektrik, gaz, buhar ve iklimlendirme üretimi ve dağıtım sektörü endeksi %2,1 azaldı.

Gösterge:Sanayi Üretim Endeksi-Yıllık (%)



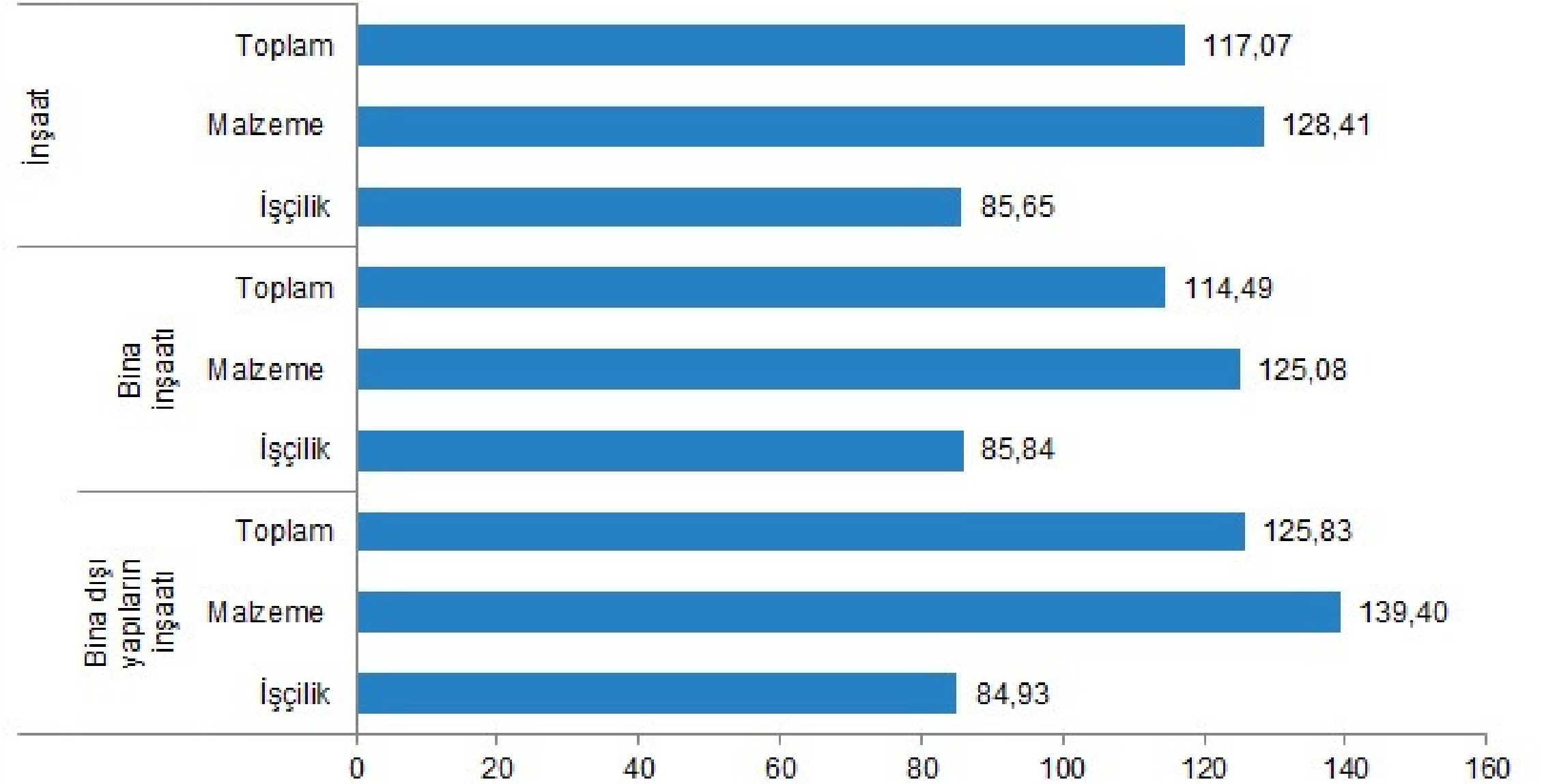
Türkiye Ekonomisi

İNŞAAT MALİYET ENDEKSİ / EKİM 2022

İnşaat maliyet endeksi yıllık %117,07, aylık %3,44 arttı

İnşaat maliyet endeksi, 2022 yılı Ekim ayında bir önceki aya göre %3,44, bir önceki yılın aynı ayına göre %117,07 arttı. Bir önceki aya göre malzeme endeksi %3,88, işçilik endeksi %1,94 arttı. Ayrıca bir önceki yılın aynı ayına göre malzeme endeksi %128,41, işçilik endeksi %85,65 arttı. Bina inşaatı maliyet endeksi, bir önceki aya göre %3,11, bir önceki yılın aynı ayına göre %114,49 arttı. Bir önceki aya göre malzeme endeksi %3,49, işçilik endeksi %1,91 arttı. Ayrıca bir önceki yılın aynı ayına göre malzeme endeksi %125,08, işçilik endeksi %85,84 arttı. Bina dışı yapılar için inşaat maliyet endeksi, bir önceki aya göre %4,48; bir önceki yılın aynı ayına göre %125,83 arttı. Bir önceki aya göre malzeme endeksi %5,12; işçilik endeksi %2,07 arttı. Ayrıca bir önceki yılın aynı ayına göre malzeme endeksi %139,40, işçilik endeksi %84,93 arttı.

İnşaat maliyet endeksi yıllık değişim oranları (%), Ekim 2022



Türkiye Ekonomisi

KONUT SATIŞ İSTATİSTİKLERİ- KASIM 2022

Türkiye genelinde Kasım ayında 117 bin 806 konut satıldı

Türkiye genelinde konut satışları Kasım ayında bir önceki yılın aynı ayına göre %34,1 azalarak 117 bin 806 oldu. Konut satışlarında İstanbul 19 bin 687 konut satışı ve %16,7 ile en yüksek paya sahip oldu. Satış sayılarına göre İstanbul'u 9 bin 367 konut satışı ve %8,0 pay ile Ankara, 7 bin 902 konut satışı ve %6,7 pay ile Antalya izledi. Konut satış sayısının en az olduğu iller sırasıyla 34 konut ile Hakkari, 47 konut ile Ardahan ve 58 konut ile Bayburt oldu. Konut satışları Ocak-Kasım döneminde bir önceki yılın aynı dönemine göre %1,0 artışla 1 milyon 277 bin 659 olarak gerçekleşti. Türkiye genelinde ipotekli konut satışları Kasım ayında bir önceki yılın aynı ayına göre %57,7 azalış göstererek 16 bin 655 oldu. Toplam konut satışları içinde ipotekli satışların payı %14,1 olarak gerçekleşti. Ocak-Kasım döneminde gerçekleşen ipotekli konut satışları ise bir önceki yılın aynı dönemine göre %3,7 artışla 258 bin 524 oldu. Kasım ayındaki ipotekli satışların, 5 bin 133'ü; Ocak-Kasım dönemindeki ipotekli satışların ise 70 bin 170'i ilk el satış olarak gerçekleşti. Türkiye genelinde diğer konut satışları Kasım ayında bir önceki yılın aynı ayına göre %27,5 azalarak 101 bin 151 oldu. Toplam konut satışları içinde diğer satışların payı %85,9 olarak gerçekleşti. Ocak-Kasım döneminde gerçekleşen diğer konut satışları ise bir önceki yılın aynı dönemine göre %0,3 artışla 1 milyon 19 bin 135 oldu. Türkiye genelinde ilk el konut satış sayısı, Kasım ayında bir önceki yılın aynı ayına göre %32,9 azalarak 37 bin 380 oldu. Toplam konut satışları içinde ilk el konut satışının payı %31,7 oldu. İlk el konut satışları Ocak-Kasım döneminde ise bir önceki yılın aynı dönemine göre %0,7 azalışla 382 bin 190 olarak gerçekleşti. Türkiye genelinde ikinci el konut satışları Kasım ayında bir önceki yılın aynı ayına göre %34,7 azalış göstererek 80 bin 426 oldu. Toplam konut satışları içinde ikinci el konut satışının payı %68,3 oldu. İkinci el konut satışları Ocak-Kasım döneminde ise bir önceki yılın aynı dönemine göre %1,7 artışla 895 bin 469 olarak gerçekleşti.

Türkiye Ekonomisi

KONUT SATIŞ İSTATİSTİKLERİ- KASIM 2022

	Kasım			Ocak - Kasım		
	2022	2021	Değişim (%)	2022	2021	Değişim (%)
Satış şekline göre toplam satış	117 806	178 814	-34,1	1 277 659	1 265 353	1,0
İpotekli satış	16 655	39 366	-57,7	258 524	249 270	3,7
Diğer satış	101 151	139 448	-27,5	1 019 135	1 016 083	0,3
Satış durumuna göre toplam satış	117 806	178 814	-34,1	1 277 659	1 265 353	1,0
İlk el satış	37 380	55 706	-32,9	382 190	384 776	-0,7
İkinci el satış	80 426	123 108	-34,7	895 469	880 577	1,7

Türkiye Ekonomisi

MERKEZİ YÖNETİM BÜTÇE DENGESİ- KASIM 2022

2022 yılı Kasım ayında merkezi yönetim bütçe giderleri 239,4 milyar TL, bütçe gelirleri 347,7 milyar TL ve bütçe fazlası 108,3 milyar TL olarak gerçekleşmiştir. Ayrıca, faiz dışı bütçe giderleri 215 milyar TL ve faiz dışı fazla ise 132,7 milyar TL olarak gerçekleşmiştir. Merkezi yönetim bütçesi 2021 yılı Kasım ayında 31 milyar 999 milyon TL fazla vermiş iken 2022 yılı Kasım ayında 108 milyar 305 milyon TL fazla vermiştir. 2021 yılı Kasım ayında 47 milyar 318 milyon TL faiz dışı fazla verilmiş iken 2022 yılı Kasım ayında 132 milyar 708 milyon TL faiz dışı fazla verilmiştir. Merkezi yönetim bütçe giderleri Kasım ayı itibarıyla 239 milyar 429 milyon TL olarak gerçekleşmiştir. Faiz harcamaları 24 milyar 403 milyon TL, faiz hariç harcamalar ise 215 milyar 26 milyon TL olarak gerçekleşmiştir. 2022 yılında merkezi yönetim bütçe giderleri için öngörülen 2 trilyon 831 milyar 472 milyon TL ödenekten Kasım ayında 239 milyar 429 milyon TL gider gerçekleştirilmiştir. Geçen yılın aynı ayında ise 135 milyar 757 milyon TL harcama yapılmıştır.

KASIM AYI BÜTÇE GERÇEKLEŞMELERİ	(Milyon TL)
Bütçe Giderleri	239.429
Faiz Dışı Giderler	215.026
Bütçe Gelirleri	347.734
Vergi Gelirleri	312.001
Bütçe Dengesi	108.305
Faiz Dışı Denge	132.708

Türkiye Ekonomisi

DIŞ TİCARET / EKİM 2022

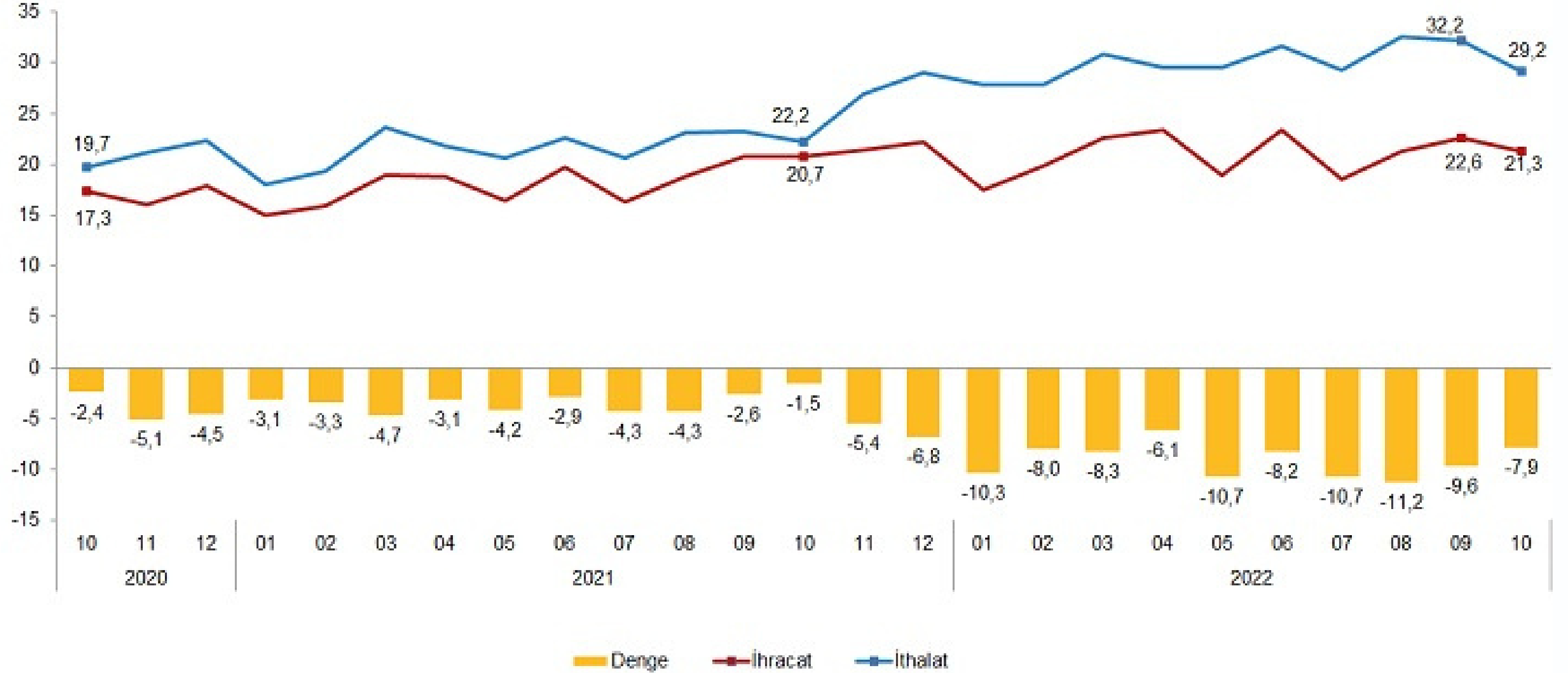
Ekim ayında genel ticaret sistemine göre ihracat %3,0, ithalat %31,4 arttı

Türkiye İstatistik Kurumu ile Ticaret Bakanlığı iş birliğiyle genel ticaret sistemi kapsamında üretilen geçici dış ticaret verilerine göre; ihracat 2022 yılı Ekim ayında, bir önceki yılın aynı ayına göre %3,0 artarak 21 milyar 328 milyon dolar, ithalat %31,4 artarak 29 milyar 202 milyon dolar olarak gerçekleşti. Genel ticaret sistemine göre ihracat 2022 yılı Ocak-Ekim döneminde bir önceki yılın aynı dönemine göre %15,4 artarak 209 milyar 394 milyon dolar, ithalat %39,4 artarak 300 milyar 443 milyon dolar olarak gerçekleşti. Enerji ürünleri ve parasal olmayan altın hariç ihracat, 2022 Ekim ayında %1,0 artarak 19 milyar 568 milyon dolardan, 19 milyar 766 milyon dolara yükseldi. Ekim ayında enerji ürünleri ve parasal olmayan altın hariç ithalat %12,8 artarak 16 milyar 527 milyon dolardan, 18 milyar 637 milyon dolara yükseldi. Enerji ürünleri ve parasal olmayan altın hariç dış ticaret fazlası Ekim ayında 1 milyar 129 milyon dolar olarak gerçekleşti. Dış ticaret hacmi %6,4 artarak 38 milyar 402 milyon dolar olarak gerçekleşti. Söz konusu ayda enerji ve altın hariç ihracatın ithalatı karşılama oranı %106,1 oldu. Ekim ayında dış ticaret açığı bir önceki yılın aynı ayına göre %421,7 artarak 1 milyar 509 milyon dolardan, 7 milyar 874 milyon dolara yükseldi. İhracatın ithalatı karşılama oranı 2021 Ekim ayında %93,2 iken, 2022 Ekim ayında %73,0'a geriledi. Ocak-Ekim döneminde dış ticaret açığı %168,3 artarak 33 milyar 933 milyon dolardan, 91 milyar 49 milyon dolara yükseldi. İhracatın ithalatı karşılama oranı 2021 Ocak-Ekim döneminde %84,3 iken, 2022 yılının aynı döneminde %69,7'ye geriledi. Ekonomik faaliyetlere göre ihracatta, 2022 Ekim ayında imalat sanayinin payı %94,7, tarım, ormancılık ve balıkçılık sektörünün payı %3,1, madencilik ve taşocakçılığı sektörünün payı %1,7 oldu. Ocak-Ekim döneminde ekonomik faaliyetlere göre ihracatta imalat sanayinin payı %94,7, tarım, ormancılık ve balıkçılık sektörünün payı %2,9, madencilik ve taşocakçılığı sektörünün payı %1,8 oldu. Geniş ekonomik gruplar sınıflamasına göre ithalatta, 2022 Ekim ayında ara mallarının payı %79,3, sermaye mallarının payı %11,5 ve tüketim mallarının payı %9,1 oldu. İthalatta, 2022 Ocak-Ekim döneminde ara mallarının payı %81,2, sermaye mallarının payı %10,8 ve tüketim mallarının payı %8,0 oldu. Ekim ayında ihracatta ilk sırayı Almanya aldı. Almanya'ya yapılan ihracat 1 milyar 688 milyon dolar olurken, bu ülkeyi sırasıyla; 1 milyar 418 milyon dolar ile Irak, 1 milyar 308 milyon dolar ile ABD, 1 milyar 146 milyon dolar ile Rusya Federasyonu, 1 milyar 107 milyon dolar ile Birleşik Krallık takip etti. İlk 5 ülkeye yapılan ihracat, toplam ihracatın %31,3'ünü oluşturdu. Ocak-Ekim döneminde ihracatta ilk sırayı Almanya aldı. Almanya'ya yapılan ihracat 17 milyar 463 milyon dolar olurken, bu ülkeyi sırasıyla; 14 milyar 55 milyon dolar ile ABD, 11 milyar 302 milyon dolar ile Irak, 10 milyar 908 milyon dolar ile Birleşik Krallık, 10 milyar 229 milyon dolar ile İtalya ve takip etti. İlk 5 ülkeye yapılan ihracat, toplam ihracatın %30,5'ini oluşturdu. İthalatta Rusya Federasyonu ilk sırayı aldı. Ekim ayında Rusya Federasyonu'ndan yapılan ithalat 4 milyar 989 milyon dolar olurken, bu ülkeyi sırasıyla; 2 milyar 850 milyon dolar ile Çin, 2 milyar 384 milyon dolar ile İsviçre, 1 milyar 963 milyon dolar ile Almanya, 1 milyar 215 milyon dolar ile ABD izledi. İlk 5 ülkeden yapılan ithalat, toplam ithalatın %45,9'unu oluşturdu.

Türkiye Ekonomisi

DIŞ TİCARET / EKİM 2022

(Milyar \$)



İhracat, ithalat ve dış ticaret dengesi, Ekim 2022

Türkiye Ekonomisi

CARİ DENGE / EKİM 2022

- Ekim ayı itibarıyla cari işlemler dengesi 359 milyon dolar açık vermiştir.
- 2022 yılı Ekim ayı yıllıklandırılmış cari işlemler açığı ise 43,4 milyar dolar seviyesinde gerçekleşmiştir.
- Ekim ayında doğrudan yatırımlar kaynaklı 743 milyon dolar, diğer yatırımlar kaynaklı 3.717 milyon dolar ve portföy yatırımları kaynaklı 302 milyon dolar net sermaye girişi gerçekleşmiştir.

	Kas.21	Ara.21	Oca.22	Şub.22	Mar.22	Nis.22	May.22	Haz.22	Tem.22	Ağu.22	Eyl.22	Eki.22
Cari İşlemler Hesabı	-2.104	-3.174	-6.945	-5.306	-5.589	-2.542	-5.831	-2.562	-3.495	-2.664	-2.883	-359

Türkiye Ekonomisi

EKONOMİK GÜVEN ENDEKSİ/ ARALIK 2022

Tüketici güven endeksi 75,6 oldu

Türkiye İstatistik Kurumu ve Türkiye Cumhuriyet Merkez Bankası işbirliği ile yürütülen tüketici eğilim anketi sonuçlarından hesaplanan mevsim etkilerinden arındırılmış tüketici güven endeksi, Aralık ayında bir önceki aya göre %1,3 oranında azaldı; Kasım ayında 76,6 olan endeks, Aralık ayında 75,6 oldu.

	Endeks		Bir önceki aya göre değişim oranı (%)	
	Kasım	Aralık	Kasım	Aralık
Tüketici güven endeksi	76,6	75,6	0,6	-1,3
Mevcut dönemde hanenin maddi durumu	58,3	57,4	1,5	-1,5
Gelecek 12 aylık dönemde hanenin maddi durum beklentisi	75,8	75,4	-0,5	-0,6
Gelecek 12 aylık dönemde genel ekonomik durum beklentisi	80,5	77,3	3,4	-4,0
Gelecek 12 aylık dönemde dayanıklı tüketim mallarına harcama yapma düşüncesi	91,9	92,6	-1,2	0,7

Bölge Ekonomisi

İller ve Yıllar İtibariyle Temel Göstergeler

			2021	2022	Değişim	2021	2022	Değişim
					(Yıl)			(Dönem)
			Kasım	Kasım	(%)	Ocak-Kasım	Ocak-Kasım	(%)
Açık İş		Toplam	4.249	6.012	41,5	65.245	100.070	53,4
		Özel	4.241	6.009	41,7	64.816	99.467	53,5
		Kamu	8	3	-62,5	429	603	40,6
İşe Yerleştirme	Toplam	Toplam	2.993	1.815	-39,4	40.327	52.836	31
		Erkek	1.634	1.124	-31,2	24.778	32.077	29,5
		Kadın	1.359	691	-49,2	15.549	20.759	33,5
	Kamu	Toplam	63	4	-93,7	715	344	-51,9
		Erkek	49	4	-91,8	442	248	-43,9
		Kadın	14		-100	273	96	-64,8
	Özel	Toplam	2.930	1.811	-38,2	39.612	52.492	32,5
		Erkek	1.585	1.120	-29,3	24.336	31.829	30,8
		Kadın	1.345	691	-48,6	15.276	20.663	35,3
Kayıtlı İşsiz		Toplam	135.400	102.535	-24,3	135.400	102.535	-24,3
		Erkek	66.343	47.009	-29,1	66.343	47.009	-29,1
		Kadın	69.057	55.526	-19,6	69.057	55.526	-19,6
Aktif İşgücü		İEP	356	50	-86	13.111	6.331	-51,7
		MEK	212		-100	1.291	58	-95,5
Bireysel Görüşme		Toplam	10.059	12.572	25	106.369	129.797	22
		Erkek	5.885	6.892	17,1	61.958	73.852	19,2
		Kadın	4.174	5.680	36,1	44.411	55.945	26

TR61 BÖLGESİ (ANTALYA, BURDUR, ISPARTA) İSTİHDAM VE İŞSİZLİK RAKAMLARI

KASIM 2022

Bölge Ekonomisi

TURİZM: KASIM 2022

2022 yılı Kasım ayında Ülkemizi ziyaret eden yabancı sayısında geçen yılın aynı ayına göre %44,64 artış kaydedilmiştir. Emniyet Genel Müdürlüğü'nden alınan geçici verilere göre; 2022 yılı Kasım ayında Ülkemizi ziyaret eden yabancı sayısı geçen yılın aynı ayına göre %44,64 oranında bir artış göstererek 2 551 483 olmuştur. Kasım ayında ülkemize gelen 2 551 483 yabancı ziyaretçinin 57 293 (2.25%) gününbirlikçidir. Kasım ayında ülkemize gelen yabancı ziyaretçilerin en çok giriş yaptıkları sınır kapılarının bağlı olduğu iller sıralamasında ilk 5 il aşağıdaki şekilde gerçekleşti:

- 1-İstanbul %52,59 (1 341 948)
- 2-Antalya %14,21 (362 598)
- 3-Edirne %12,74 (325 174)
- 4-Artvin %6,38 (162 840)
- 5-Kırklareli %1,83 (46 735)

2022 yılı Ocak-Kasım döneminde Ülkemizi ziyaret eden yabancı sayısında geçen yılın aynı dönemine göre %84,77 artış kaydedilmiştir. 2022 yılı Ocak-Kasım döneminde Ülkemizi ziyaret eden yabancı sayısı geçen yılın aynı dönemine göre %84,77 artış göstererek 42 164 954 olmuştur. 2022 yılı Ocak-Kasım döneminde Ülkemize gelen 42 164 954 yabancı ziyaretçinin 910 973 (2.16%) gününbirlikçidir. Ocak-Kasım döneminde Ülkemize gelen yabancı ziyaretçilerin en çok giriş yaptıkları sınır kapılarının bağlı olduğu iller sıralamasında ilk 5 il aşağıdaki şekilde gerçekleşti.

- 1-İstanbul %34,90 (14 714 474)
- 2-Antalya %29,80 (12 566 873)
- 3-Edirne %10,15 (4 279 992)
- 4-Muğla %7,07 (2 980 198)
- 5-Artvin %3,72 (1 567 951)

Bölge Ekonomisi

TURİZM: KASIM 2022

TÜRKİYE'YE GELEN YABANCI ZİYARETÇİLERİN YILLARA VE AYLARA GÖRE DAĞILIMI					
AYLAR	YILLAR			% DEĞİŞİM ORANI	
	2020	2021	2022	2021/2020	2022/2021
OCAK	1 787 435	509 787	1 281 666	-71,48	151,41
ŞUBAT	1 733 112	537 976	1 541 393	-68,96	186,52
MART	718 097	905 323	2 079 565	26,07	129,70
NİSAN	24 238	790 687	2 574 423	3162,18	225,59
MAYIS	29 829	936 282	3 873 212	3038,83	313,68
HAZİRAN	214 768	2 047 596	5 014 821	853,40	144,91
TEMMUZ	932 927	4 360 952	6 664 970	367,45	52,83
AĞUSTOS	1 814 701	3 982 168	6 304 770	119,44	58,33
EYLÜL	2 203 482	3 513 453	5 475 453	59,45	55,84
EKİM	1 742 303	3 471 540	4 803 198	99,25	38,36
KASIM	833 991	1 763 982	2 551 483	111,51	44,64
ARALIK	699 330	1 892 520		170,62	
TOPLAM	12 734 213	24 712 266		94,06	
11 AYLIK TOPLAM	12 034 883	22 819 746	42 164 954	89,61	84,77

(*): 2022 yılı verileri geçicidir.

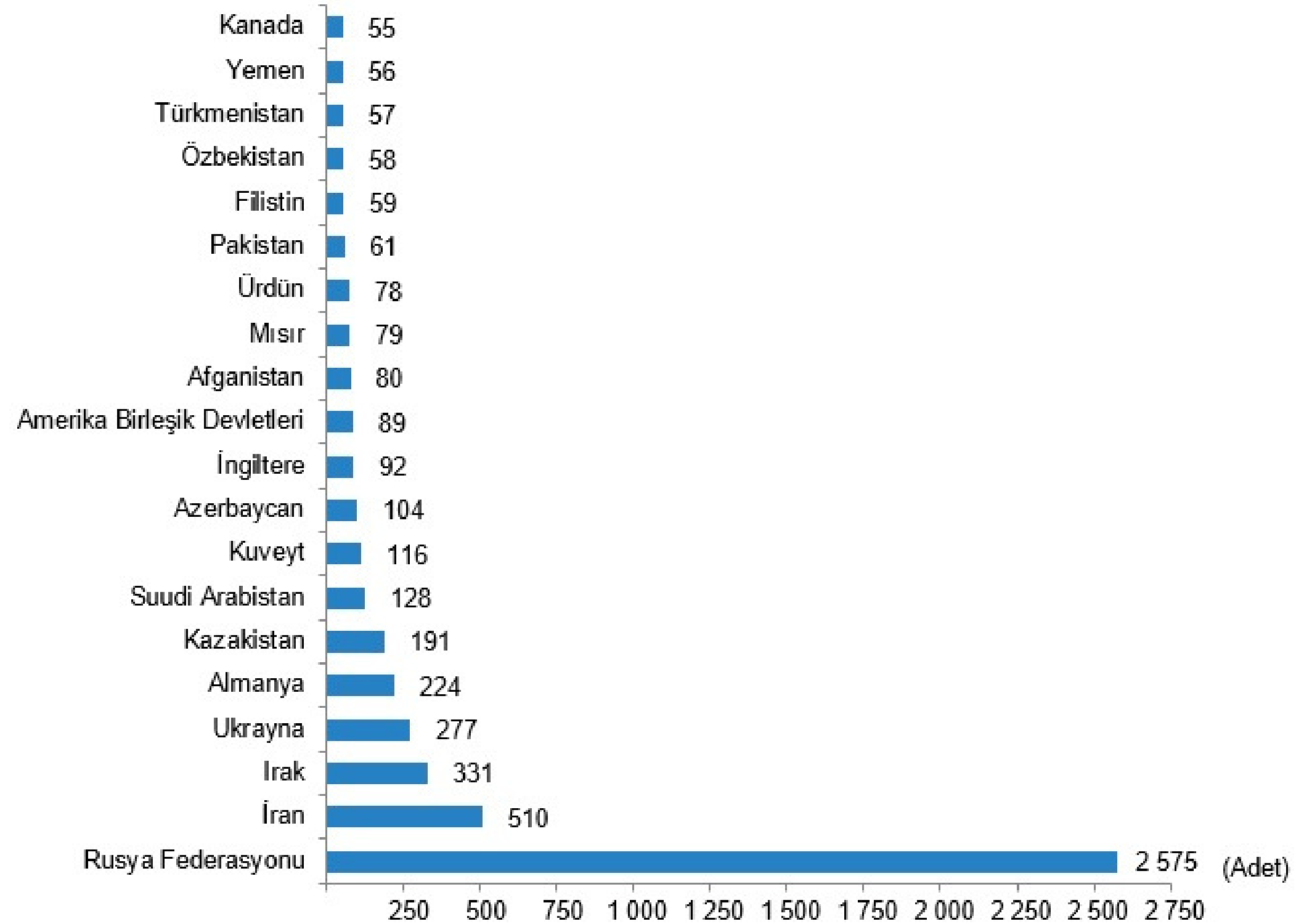
Kaynak; T.C. Kültür ve Turizm Bakanlığı

Bölge Ekonomisi

KONUT SATIŞI / ANTALYA / KASIM 2022

Yabancılara Kasım ayında 6 bin 83 konut satışı gerçekleşti

Yabancılara yapılan konut satışları Kasım ayında bir önceki yılın aynı ayına göre %17,4 azalarak 6 bin 83 oldu. Kasım ayında toplam konut satışları içinde yabancılara yapılan konut satışının payı %5,2 oldu. Yabancılara yapılan konut satışlarında ilk sırayı 2 bin 616 konut satışı ile Antalya aldı. Antalya'yı sırasıyla bin 733 konut satışı ile İstanbul ve 567 konut satışı ile Mersin izledi. Yabancılara yapılan konut satışları Ocak-Kasım döneminde ise bir önceki yılın aynı dönemine göre %20,4 artarak 61 bin 104 oldu. Kasım ayında Rusya Federasyonu vatandaşları Türkiye'den 2 bin 575 konut satın aldı. Rusya Federasyonu vatandaşlarını sırasıyla 510 konut ile İran, 331 konut ile Irak ve 277 konut ile Ukrayna vatandaşları izledi.



Bölge Ekonomisi

ANTALYA OSB ENERJİ TÜKETİMİ

Antalya OSB **2022 KASIM** dönemi Elektrik-
Su-Doğalgaz Tüketim bilgileridir;

Elektrik- 44.562.654,499 kWh

Su- 585.661,00 m³

Doğalgaz- 2.638.545,52 Sm³



Bölge Ekonomisi

ÇEK, SENET VE KREDİ KULLANIMI/ KASIM 2022

Karşılıksız Çeklerin İllere ve Bölgelere Göre Dağılımı - Adet

İller ve Bölgeler ⁽²⁾	Ocak	Şubat	Mart	Nisan	Mayıs	Haziran	Temmuz	Ağustos	Eylül	Ekim	Kasım	Aralık	Toplam
Akdeniz	1.322	1.330	1.567	1.116	1.581	1.011	655	1.317	1.270	1.400	1.473		14.042
Antalya	552	450	627	403	501	271	155	358	372	514	541		4.744
Burdur	37	54	44	20	29	33	22	57	54	24	33		407
Isparta	16	20	10	11	8	53	23	25	18	25	62		271

Karşılıksız Çeklerin İllere ve Bölgelere Göre Dağılımı - Tutar

İller ve Bölgeler ⁽²⁾	Ocak	Şubat	Mart	Nisan	Mayıs	Haziran	Temmuz	Ağustos	Eylül	Ekim	Kasım	Aralık	Toplam
Akdeniz	140.860	150.704	232.682	135.152	211.808	150.159	96.916	226.245	251.259	257.900	245.496		2.099.182
Antalya	61.705	53.794	118.190	51.553	73.574	40.392	28.981	57.765	69.287	81.051	92.081		728.374
Burdur	4.384	10.131	10.903	3.963	8.359	8.928	6.040	29.126	24.809	11.930	10.467		129.040
Isparta	1.956	2.790	1.363	4.227	1.711	8.714	2.491	7.826	3.545	6.570	11.617		52.810

Bölge Ekonomisi

ÇEK, SENET VE KREDİ KULLANIMI / KASIM 2022

Protesto Edilen Senet Adetlerinin İllere Göre Dağılımı

İller ve Bölgeler	Ocak	Şubat	Mart	Nisan	Mayıs	Haziran	Temmuz	Ağustos	Eylül	Ekim	Kasım	Aralık	Toplam
Akdeniz	3.259	2.329	2.695	2.369	2.671	2.472	2.651	2.423	2.515	2.293	2.258		27.935
Antalya	1.132	754	938	877	1.071	1.026	1.154	1.054	1.030	946	839		10.821
Burdur	131	109	99	79	83	70	77	53	129	96	75		1.001
Isparta	135	125	136	120	138	104	111	107	130	111	132		1.349

Protesto Edilen Senet Tutarlarının İllere Göre Dağılımı

İller ve Bölgeler	Ocak	Şubat	Mart	Nisan	Mayıs	Haziran	Temmuz	Ağustos	Eylül	Ekim	Kasım	Aralık	Toplam
Akdeniz	89.653.776	59.631.429	75.002.291	83.762.979	66.848.107	76.238.252	92.590.213	81.858.268	89.059.942	515.780.234	103.562.340		1.333.987.831
Antalya	27.286.297	17.423.643	26.133.483	28.941.858	22.312.811	26.458.768	39.144.532	37.996.329	40.093.953	458.397.498	36.605.959		760.795.131
Burdur	2.855.726	5.222.337	2.321.111	1.361.335	1.453.686	1.250.524	1.734.555	2.320.924	2.972.800	2.313.403	2.322.591		26.128.991
Isparta	3.124.733	7.794.465	3.024.039	5.485.707	6.113.262	2.237.232	1.868.766	2.755.742	6.085.635	9.522.675	9.762.845		57.775.102

ANTALYA SEKTÖREL İHRACAT PERFORMANSI (1000 \$)- KASIM

SEKTÖR	30 KASIM			1 - 30 KASIM			1 - 30 EKIM			1 OCAK - 30 KASIM		
	2021	2022	DEĞ	2021	2022	DEĞ	2022	DEĞ	2021	2022	DEĞ	
Çelik	44,80	53,17	%18,7	2.127,48	954,98	-%55,1	2.338,36	-%59,2	31.682,33	26.185,71	-%17,3	
Çimento Cam Seramik ve Toprak	58,34	47,63	-%18,3	1.702,93	1.595,11	-%6,3	2.390,69	-%33,3	15.844,65	24.415,65	%54,1	
Demir ve Demir Dışı Metaller	283,73	117,70	-%58,5	4.581,41	3.219,00	-%29,7	4.889,09	-%34,2	54.941,19	57.312,85	%4,3	
Deri ve Deri Mamulleri	5,71	21,82	%282,3	130,61	284,47	%117,8	985,33	-%71,1	3.897,89	6.127,58	%57,2	
Diğer Sanayi Ürünleri	0,00	5,19		15,73	14,46	-%8,1	185,63	-%92,2	1.314,04	1.024,21	-%22,1	
Elektrik ve Elektronik	36,88	137,15	%271,9	2.534,54	2.760,33	%8,9	4.030,52	-%31,5	28.574,60	31.976,50	%11,9	
Fındık ve Mamulleri	0,00	0,00		41,91	47,21	%12,7	5,83	%709,9	93,75	173,62	%85,2	
Gemi, Yat ve Hizmetleri	0,00	0,00		42,80	112,07	%161,8	199,15	-%43,7	1.269,24	3.921,72	%209,0	
Halı	0,00	0,00		305,94	48,92	-%84,0	809,36	-%94,0	1.517,11	3.123,00	%105,9	
Hazırgiyim ve Konfeksiyon	71,97	260,47	%261,9	2.693,42	2.094,29	-%22,2	3.731,01	-%43,9	20.120,15	30.296,07	%50,6	
Hububat, Bakliyat, Yağlı Tohum	300,21	253,20	-%15,7	4.811,94	4.155,68	-%13,6	3.967,68	%4,7	38.372,13	40.405,40	%5,3	
İklimlendirme Sanayii	92,75	344,43	%271,4	4.164,27	12.968,93	%211,4	7.399,39	%75,3	44.236,28	68.394,45	%54,6	
Kimyevi Maddeler ve Mamulleri	404,55	854,73	%111,3	17.313,27	18.379,09	%6,2	20.729,79	-%11,3	178.549,30	215.853,56	%20,9	
Kuru Meyve ve Mamulleri	3,80	0,00	-%100,0	382,15	358,15	-%6,3	174,39	%105,4	2.080,70	1.870,77	-%10,1	
Madencilik Ürünleri	376,05	420,21	%11,7	31.739,76	22.226,17	-%30,0	30.196,80	-%26,4	288.668,58	353.667,69	%22,5	
Makine ve Aksamları	9,54	12,12	%27,0	3.179,83	3.702,00	%16,4	3.247,57	%14,0	33.937,82	40.161,89	%18,3	
Meyve Sebze Mamulleri	0,00	167,79		2.620,31	3.207,19	%22,4	2.609,53	%22,9	18.628,62	23.370,83	%25,5	
Mobilya, Kağıt ve Orman Ürünleri	2.033,88	1.361,66	-%33,1	25.471,96	23.507,50	-%7,7	19.974,40	%17,7	256.876,35	265.140,04	%3,2	
Mücevher	3,96	331,44	%8265,8	111,08	989,86	%791,1	652,84	%51,6	1.738,19	3.888,58	%123,7	
Otomotiv Endüstrisi	196,29	3,85	-%98,0	902,75	2.480,78	%174,8	1.754,92	%41,4	7.575,46	16.100,09	%112,5	
Su Ürünleri ve Hayvansal Mam.	95,21	31,46	-%67,0	1.784,76	3.867,11	%116,7	1.245,63	%210,5	42.931,75	22.487,67	-%47,6	
Süs Bitkileri ve Mamulleri	167,89	52,63	-%68,7	3.569,73	3.062,13	-%14,2	2.784,30	%10,0	64.698,43	55.417,03	-%14,3	
Tekstil ve Hammaddeleri	14,00	0,90	-%93,6	459,94	158,26	-%65,6	340,31	-%53,5	4.431,76	4.012,54	-%9,5	
Tütün	0,00	0,00		1.201,77	1.149,32	-%4,4	1.768,60	-%35,0	9.863,48	14.285,59	%44,8	
Yaş Meyve ve Sebze	2.124,48	1.901,60	-%10,5	52.347,53	54.379,63	%3,9	42.636,85	%27,5	507.527,63	512.313,87	%0,9	
Zeytin ve Zeytinyağı	0,00	0,00		4,35	18,22	%319,4	19,87	-%8,3	69,26	119,66	%72,8	
TOPLAM	6.324,04	6.381,41	%0,9	164.257,42	166.309,29	%1,2	159.360,32	%4,4	1.662.416,96	1.825.785,67	%9,8	

Bölge Ekonomisi

TARIM- KASIM 2022

Antalya Ticaret Borsası (ATB), Kasım ayı Antalya Halleri Domates, Sebze ve Meyve Endeksini açıkladı. Kasım ayında miktar endeksleri, domateste 55, sebze 72 ve meyvede 61 olarak gerçekleşti. Fiyat endeksleri ise domateste 907, sebze 877 ve meyvede 873 olarak yansıdı. Kasım ayı endeksleri miktarda bir önceki aya göre (aylık) domateste yüzde 114.84, sebze yüzde 84.57 ve meyvede ise yüzde 0.77 arttı. Miktar endeksleri geçen yılın aynı ayına göre (yıllık) domateste yüzde -23.65, sebze yüzde -16.32 ve meyvede ise yüzde -23.04 azaldı. Kasım ayında endekslerdeki yıllık değişimler, miktarda domates ve sebze için son 7 yılın ortalamalarında, meyvede ise son 7 yılın en çok düştüğü oranda gerçekleşti. Yıllık fiyat endekslerindeki değişimler ise domates, sebze ve meyve için 7 yılın rekoru olarak yansıdı. Kasım ayında domates fiyat endeksindeki yıllık değişim yüzde 317.69 olarak gerçekleşirken, miktardaki yüzde - 23.65'lik azalış, fiyattaki bu rekor artışın temel nedenlerinden biri oldu. Sebze fiyat endeksindeki yıllık değişim de rekor düzeyde yüzde 179.97 olarak yansıdı. Sebzenin yıllık miktar endeksinin yüzde -16.32 azalması bu rekor fiyat artışında önemli rol oynadı. Meyve fiyat endeksindeki yıllık değişim yüzde 136.90 ile rekor düzeyde gerçekleşirken, meyvedeki yıllık işlem miktar azalışının yüzde -23.04 olması bu artışta önemli rol oynadı. Kasım ayında miktar ve fiyat endekslerindeki aylık değişimler, domates için son dört yılın miktarda ve fiyatta ortalama üzerinde seyretti. Bir önceki aya göre (aylık) domates işlem miktar endeksi, Kasım ayında yüzde 114.84'lük artış göstermesine rağmen işlem fiyat endeksi aylık yüzde 26.61'lik artış gösterdi. Bir önceki aya göre (aylık) sebze işlem miktar endeksi, Kasım ayında yüzde 84.57 artış gösterirken, işlem fiyat endeksi aylık yüzde 17.31'lik artış gösterdi. Son dört yılın Kasım ayları dikkate alındığında sebze miktar ve fiyat endekslerindeki aylık değişimler, ortalama civarında gerçekleşti. Bir önceki aya göre (aylık) meyve işlem miktar endeksi, Kasım ayında yüzde 0.77 artış gösterirken, işlem fiyat endeksi ise yüzde 11.48 arttı. Son dört yılın Kasım ayları dikkate alındığında aylık değişimler, meyve miktar endeksinde ortalama ve fiyat endeksinde ise rekor artış olarak gerçekleşti.

Bölge Ekonomisi

TARIM- KASIM 2022

2022, Kasım	Miktar %			Fiyat %		
	Endeksler	Önceki Ay (Aylık)	Geçen Yılın Aynı Ayı (Yıllık)	Endeksler	Önceki Ay (Aylık)	Geçen Yılın Aynı Ayı (Yıllık)
Domates	55	114,84	-23,65	907	26,61	317,69
Sebze	72	84,57	-16,32	877	17,31	179,97
Meyve	61	0,77	-23,04	873	11,48	136,90

Kaynak: Antalya Ticaret Borsası

Ekonomik Pariteler

ABD’de açıklanan veriler Kasım’da enflasyonun ivme kaybettiğine işaret etti.

Türkiye'ye gelen yabancı ziyaretçi sayısı Kasım’da yıllık bazda %44,6 arttı.

ABD’de Ekim ayında %0,9 oranında artan kişisel tüketim harcamaları Kasım’da aylık bazda %0,1 ile piyasa beklentilerinin altında artış kaydetti. Enflasyonun seyri açısından yakından takip edilen çekirdek kişisel tüketim harcamaları (PCE) fiyat endeksindeki aylık bazda artış bu dönemde %0,2 düzeyinde gerçekleşerek bir önceki aya göre bir miktar ivme kaybetti. Kasım’da dayanıklı mal siparişleri aylık bazda %2,1 ile Nisan 2020’den bu yana en hızlı düşüşünü kaydetti. Öte yandan, ABD’deki mortgage faizlerinin yüksek seyrine karşın yeni konut satışları Kasım’da aylık bazda %5,8 artarak 640 bin adet ile son 3 ayın en yüksek düzeyine ulaştı. Ülkede Aralık ayına ilişkin Michigan tüketici güven endeksi 59,7’ye yukarı yönlü revize edilirken, tüketicilerin enflasyon beklentilerindeki iyileşmenin devam ettiği gözlemlendi. Açıklanan verilerin ABD’de enflasyondaki yavaşlamanın devam ettiğine işaret etmesiyle ABD borsaları Cuma gününü yükselişlerle tamamladı. ABD ve Avrupa borsaları bugün tatil nedeniyle işleme kapalı olacak. Bu sabah itibarıyla Asya borsalarında ise alıcılı bir seyir izleniyor. Cuma günü petrol fiyatları, Rusya Başbakan Yardımcısı Novak’ın AB ülkelerinin Rus petrolüne tavan fiyat uygulamasına karşılık olarak Rusya’nın ham petrol üretimini günlük 500 bin ila 700 bin varil azaltabileceğine ve tavan fiyat uygulayan ülkelere ham petrol satışını durdurabileceğine ilişkin açıklamasının ardından yükseliş kaydetti. Brent türü ham petrolün varil fiyatı kapanışta son 3 haftanın en yüksek düzeyine çıktı. Novak ayrıca, Türkiye’de doğal gaz merkezi kurulmasına yönelik kararın 2023’te alınmasının beklendiğini belirtirken, söz konusu merkezin doğal gaz fiyatlandırma mekanizması için çeşitli araçlar sağlayabileceğini ifade etti. Kültür ve Turizm Bakanlığı verilerine göre, Kasım ayında Türkiye’ye gelen yabancı ziyaretçi sayısı yıllık bazda %44,6 artış kaydederek 2,6 milyon kişi oldu. Ocak-Kasım döneminde de ziyaretçi sayısı geçen yılın aynı dönemine göre %84,8 artarak 42,2 milyon kişiye yükseldi. Bu dönemde Türkiye’ye en çok ziyaretçi gönderen ülke %13’lük pay ile Almanya olurken, Rusya %11,7’lik pay ile ikinci, İngiltere %7,8’lik pay ile üçüncü sırada yer aldı. Pandemi öncesinin aynı dönemleriyle kıyaslandığında yabancı ziyaretçi sayısının Kasım ayında 2019 yılının %16,5 üzerinde, yılın ilk 11 aylık döneminde ise %1,9 altında kaldığı görülüyor. Geçtiğimiz hafta boyunca küresel piyasalardan pozitif ayrılarak aralıksız yükselen BIST-100 endeksi, haftanın son işlem gününde 5.455 puana ulaştı. Türkiye’nin 5 yıl vadeli CDS risk primi 515 baz puan olurken, USD/TL 18,66 düzeyindeki seyrini sürdürdü. Bugün yurt içinde Aralık ayına ilişkin reel kesim güven endeksi ve kapasite kullanım oranı verileri açıklanacak. Ayrıca, Kabine toplantısı sonrasındaki açıklamalar takip edilecek.

Ekonomik Pariteler

Dünya Borsaları	Kapanış	%Değişim	Emtia Fiyatları	Kapanış	%Değişim
MSCI Dünya Borsaları	2.605	0,38 ↑	Brent Petrol (USD/varil)	83,9	3,63 ↑
MSCI GOÜ	955	0,96 ↓	Altın (USD/ons)	1.798	0,31 ↑
MSCI Japonya Hariç Asya*	505	0,32 ↑			
Dow Jones	33.204	0,53 ↑	Risk Göstergeleri	Kapanış	Değişim
S&P 500	3.845	0,59 ↑	ABD Hazine Tahvil Faizi*	%3,75	8 bp ↑
Euro Stoxx 50	3.817	0,16 ↓	VIX	20,87	1,1 p ↓
Shanghai*	3.066	0,67 ↑	5Y CDS-TR	515	1 bp ↓
Nikkei*	26.397	0,62 ↑	(*) 10Y		
(*) TSİ 08:30 verileridir.			Yurt İçi Piyasalar	Kapanış	%Değişim
Pariteler	Kapanış	%Değişim	BIST-100	5.455	0,14 ↑
EUR/USD	1,0614	0,20 ↑	USD/TL	18,6637	0,11 ↑
USD/JPY	132,85	0,45 ↑	Euro/TL	19,8071	0,15 ↑
			2Y Gösterge Tahvil Faizi	%9,52	0 bp →
			10Y Gösterge Tahvil Faizi	%9,99	16 bp ↑

KAYNAKLAR

T.C. Cumhurbaşkanlığı Strateji ve Bütçe Başkanlığı

T.C. Hazine ve Maliye Bakanlığı

T.C. Kültür ve Turizm Bakanlığı

T.C. Merkez Bankası

Türkiye İstatistik Kurumu

Türkiye İhracatçılar Meclisi (TİM)

Batı Akdeniz İhracatçılar Birliği (BAİB)

Türkiye İş Kurumu

Antalya Ticaret Borsası (ATB)

Devlet Hava Meydanları İşletmesi

Fraport TAV Antalya Terminal İşletmeciliği A.Ş.

Antalya Organize Sanayi Bölge Müdürlüğü

Ebru ÇENGELÖĞLU YILDIRIM
ANSİAD Basın Danışmanı